

UNGDOMSUDDANNELSER 25. februar 2025

ANALYSE

Udarbejdet af

Rasmus Lindø Kaslund
Analytiker

Unge fra kanten på ny uddannelse: 7 ud af 10 unge kommer i uddannelse eller beskæftigelse

72 pct. af de unge, der har fuldført en forberedende grunduddannelse (FGU), er enten i beskæftigelse eller i gang med en uddannelse både ét og tre år senere. Uddannelsen, der blev indført i 2019, har unge uden job og uddannelse som målgruppe. Der er dog store forskelle i brugen af FGU på tværs af kommunerne.

Kontakt

Analytiker

Rasmus Lindø Kaslund

📞 31 58 80 53

✉️ rk@ae.dk

Kommunikationschef

Jesper Kirkbak

📞 50 73 71 34

✉️ jk@ae.dk

Hovedkonklusioner

- 7 ud af 10 unge, der har gennemført en FGU, var begyndt på en ungdomsuddannelse eller kommet i beskæftigelse, ét år efter de fuldførte FGU. Blandt alle unge, der har påbegyndt et FGU-forløb, gælder det lidt mere end halvdelen.
- Tre år efter fuldførelse af FGU er det også 7 ud af 10 unge, der enten er i beskæftigelse eller i gang med uddannelse.
- Knap 2 ud af 3, der afslutter FGU og starter på en uddannelse inden for 12 måneder, vælger en erhvervsuddannelse.
- Der er markante forskelle på, hvor meget kommunerne bruger FGU, når man ser på gruppen af unge uden job og uddannelse. I kommunerne Rebild, Odder og Guldborgsund er det hver tredje unge uden job og uddannelse, der har gået på FGU. I kommunerne Ikast-Brande, Jammerbugt og Frederikssund er det færre end hver sjette.
- 7.600 personer startede på FGU i 2023. Det er 700 flere end i 2022. De seneste år er den typiske FGU-elev blevet yngre.

7.600 personer startede på FGU i 2023

Den forberedende grunduddannelse, FGU, blev introduceret i 2019 som hovedvejen for unge op til 25 år, der har brug for et samlet uddannelsesstilbud efter grundskolen for at blive klar til en erhvervsuddannelse, gymnasial uddannelse eller beskæftigelse.

FGU skal altså være med til at nedbringe antallet af unge uden job og uddannelse, der udgør [43.000 personer](#), og som politikerne har som målsætning at have halveret i 2030.

Analysen har til formål at vise, hvordan det går de unge efter FGU målt på beskæftigelse og uddannelse.

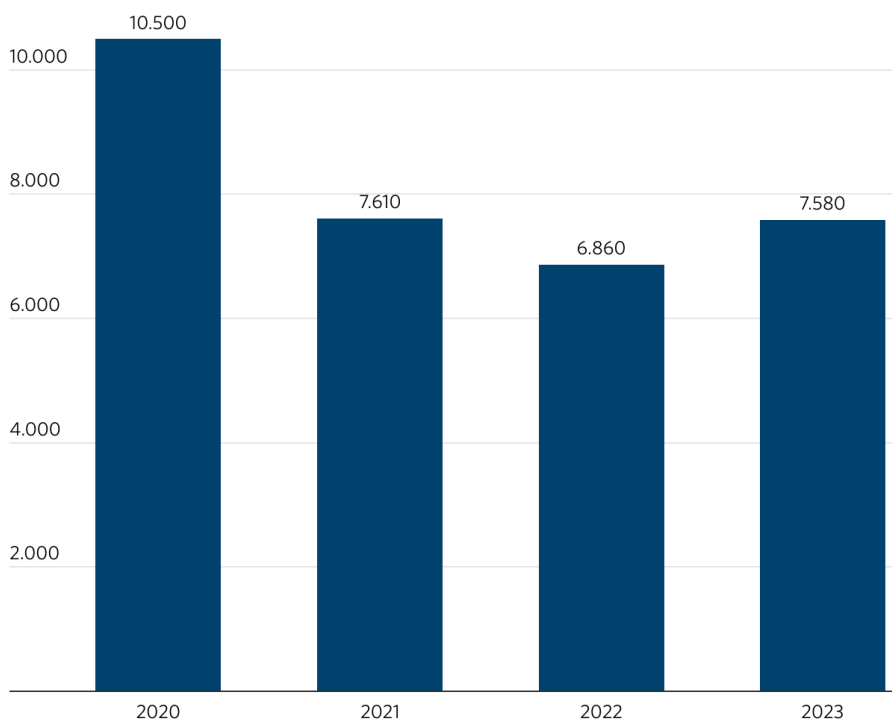
Figur 1 viser, at knap 7.600 personer startede på FGU i 2023. Det var 700 flere end året forinden, men også færre end i 2020, hvor 10.500 personer startede på FGU. I alt er knap 33.000 FGU-forløb blevet påbegyndt i 2020-2023.

FIGUR 1

Tilgangen er steget en smule i 2023, men er langt fra 2020-niveauet

Figuren viser antallet af påbegyndte FGU-forløb i årene 2020-2023.

12.000 pers.



Anm.: Seneste referencetidspunkt er 30. september 2023. Tallene er opgjort fra 1. oktober året inden til 30. september i året. Personer, hvis seneste fuldtidsuddannelse var en FGU, tælles ikke med.

Kilde: AE på baggrund af Danmarks Statistiks registre

FGU-eleverne er blevet yngre

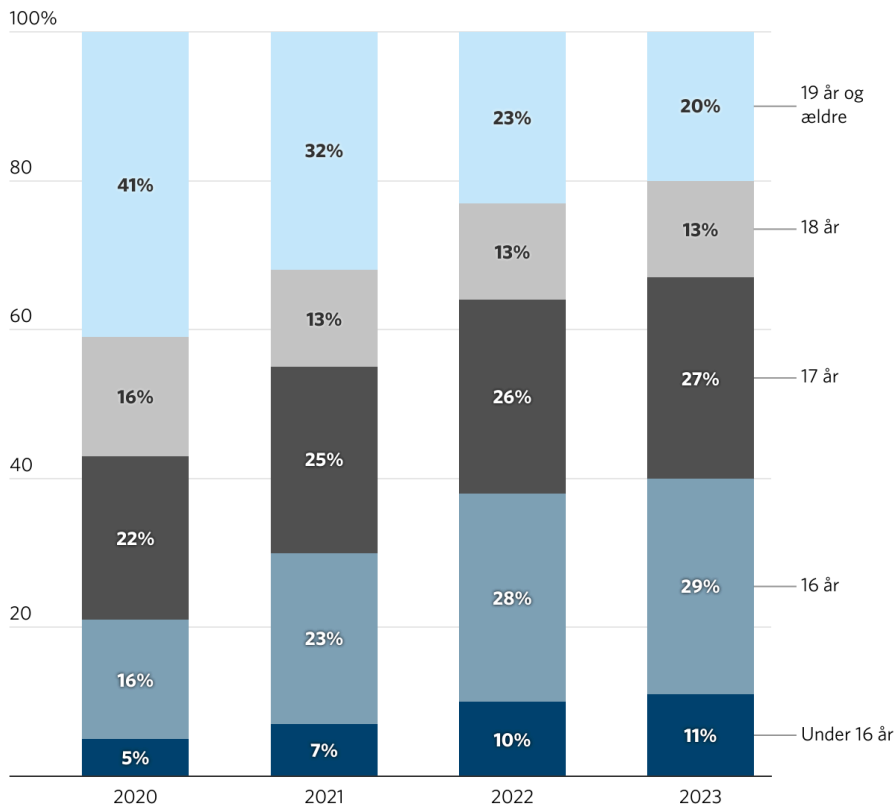
Siden uddannelsens start har alderssammensætningen ændret sig. Eleverne er blevet yngre. I 2019 var 41 pct. af nye FGU-elever 19 år eller ældre. I 2023 var det blot 20 pct.

I takt med at alderssammensætningen på FGU har ændret sig, kommer flere også fra grundskolen og 10. klasse, og færre kommer fra afbrudte erhvervsuddannelser. Det fremgår af Bilagsfigur 1.

FIGUR 2

FGU-eleverne bliver yngre

Figuren viser tilgangen til FGU fordelt på alder 1. januar i året.



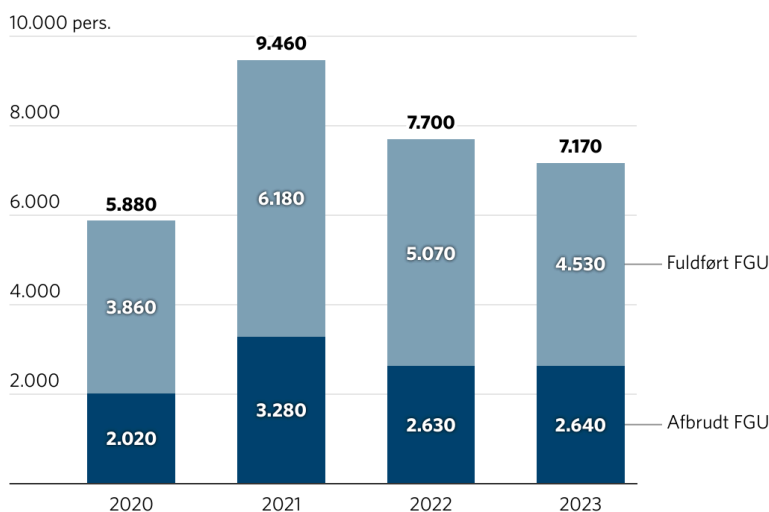
Anm.: Seneste referencetidspunkt er 30. september 2023. Tallene er opgjort fra 1. oktober året inden til 30. september i året. Personer, hvis seneste fuldtidsuddannelse var en FGU, tælles ikke med.
Kilde: AE på baggrund af Danmarks Statistiks registre

To ud af tre FGU-forløb fuldføres. Det viser Figur 3 herunder. Som EVA (2024) har gjort opmærksom på, kan der være mange forskellige årsager til et afbrudt FGU-forløb.¹ Det kan både skyldes manglende engagement og fremmøde, psykiske problemer eller at eleven vurderes at skulle tilbydes en særligt tilrettelagt ungdomsuddannelse (STU) i stedet. Det kan også være, at eleven har fundet beskæftigelse.

FIGUR 3

Omkring to ud af tre FGU-forløb fuldføres

Figuren viser personer med FGU-forløb, fordelt efter om de har fuldført eller afbrudt forløbet.



Anm.: Skoleår er opgjort fra 1. oktober året inden til 30. september i året. Kun personers seneste FGU-forløb.

Kilde: AE på baggrund af Danmarks Statistiks registre

Syv ud af ti, der fuldfører FGU, begynder på en ungdomsuddannelse eller kommer i beskæftigelse

Hovedformålet med FGU er at give de unge viden, kundskaber, færdigheder, afklaring og motivation til at gennemføre en ungdomsuddannelse eller opnå ufaglært beskæftigelse.²

FGU skal medvirke til at indfri målsætningen om, at mindst 90 % af de 25-årige skal gennemføre en ungdomsuddannelse, og at andelen uden tilknytning til uddannelse eller arbejdsmarkedet skal halveres.

FGU er målrettet gruppen af unge, som ikke umiddelbart er klar til at begynde på en ungdomsuddannelse. Disse unge har typisk flere udfordringer end andre unge. Det gælder f.eks. anbringelser, psykiske diagnoser, kriminalitet, en svær skoletid og forældre med misbrug.³ Forventningerne til FGU og andelen, der gennemfører og kommer i job og uddannelse, bør derfor også modereres derefter.

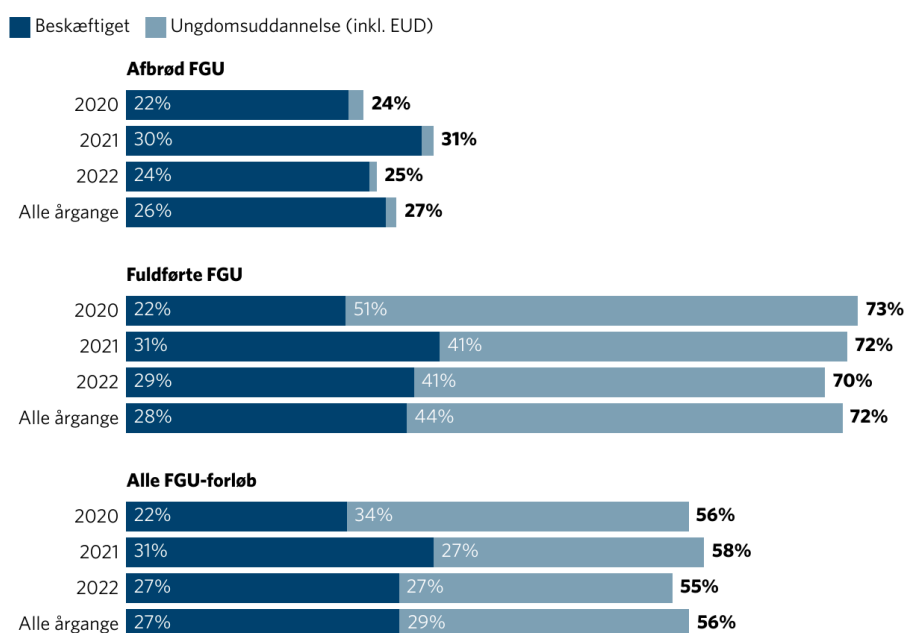
Figur 4 viser, at 72 pct. af de unge, der har fuldført et forløb på FGU, er i beskæftigelse eller begyndt på en ungdomsuddannelse et år efter afslutning af forløbet.⁴ Blandt de unge, der afbryder deres FGU-forløb, er succesraten noget lavere. Her er det ca. en fjerdedel (27 pct.), der overgår til beskæftigelse, og meget få, der overgår til ungdomsuddannelse.

Ser man på alle, der har haft et FGU-forløb, er det over halvdelen (56 pct.), der er i job eller ungdomsuddannelse et år efter afslutning af FGU-forløbet.

FIGUR 4

Syv ud af ti fuldførte FGU-forløb leder til beskæftigelse eller en ungdomsuddannelse

Figuren viser andelen af personer med FGU-forløb, der enten er i beskæftigelse eller i gang med ungdomsuddannelse ét år efter, fordelt efter afgangår fra FGU.



Anm.: Skoleår er opgjort fra 1. oktober året inden til 30. september i året. Kun personers seneste FGU-forløb. Personer, der både er i gang med en ungdomsuddannelse og er beskæftiget tæller med som værende under ungdomsuddannelse. For personer, der har afsluttet FGU i månederne juni til september, opgøres socioøkonomisk status ultimo september året efter for at undgå at registrere personer der holder sommerferie.

Kilde: AE på baggrund af Danmarks Statistiks registre

FGU-unge, der ikke er i job eller uddannelse, er typisk på uddannelseshjælp eller er selvforsørgende

EVA (2024) har vist, at de, der ikke finder vej til uddannelse eller beskæftigelse efter FGU er mere udsatte end de, der gør.⁵ De har en svagere socioøkonomisk baggrund, har en svagere beskæftigelseshistorik og har i højere grad været anbragt eller har recepter på psykofarmaka.

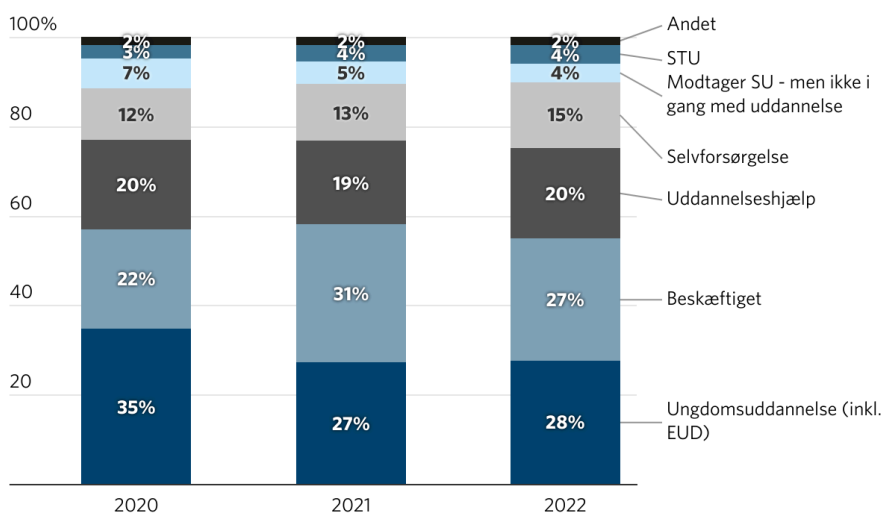
Figur 5 viser, at blandt de FGU-elever, der ikke finder vej til job eller uddannelse, er især modtagere af uddannelseshjælp (20 pct. af årgang 2020) eller selvforsørgede (15 pct. af årgang 2022), hvor sidstnævnte nok især udgøres af personer, der bor med forældre.

4 pct. af årgang 2022 modtager SU, men er ikke registrerede som værende i gang med en uddannelse, hvilket tyder på, at de har været aktive på en uddannelse. Endelig er der 4 pct., der går på STU (særlig tilrettelagt ungdomsuddannelse for unge, der har brug for socialpædagogisk støtte).

FIGUR 5

FGU-elever, der ikke kommer i beskæftigelse eller uddannelse, modtager typisk uddannelseshjælp eller er selvforsørgede

Figuren viser personer, der har haft et FGU-forløb (både afbrudt og gennemført) fordelt på det skoleår, de har afsluttet FGU samt socioøkonomisk status ét år efter afslutning af FGU.



Anm.: Skoleår er opgjort fra 1. oktober året inden til 30. september i året. Kun personers seneste FGU-forløb. Personer, der både er i gang med en ungdomsuddannelse og er beskæftiget tæller med som værende under ungdomsuddannelse. For personer, der har afsluttet FGU i månederne juni til september, opgøres socioøkonomisk status ultimo september året efter for at undgå at registrere personer der holder sommerferie.

Kilde: AE på baggrund af Danmarks Statistiks registre

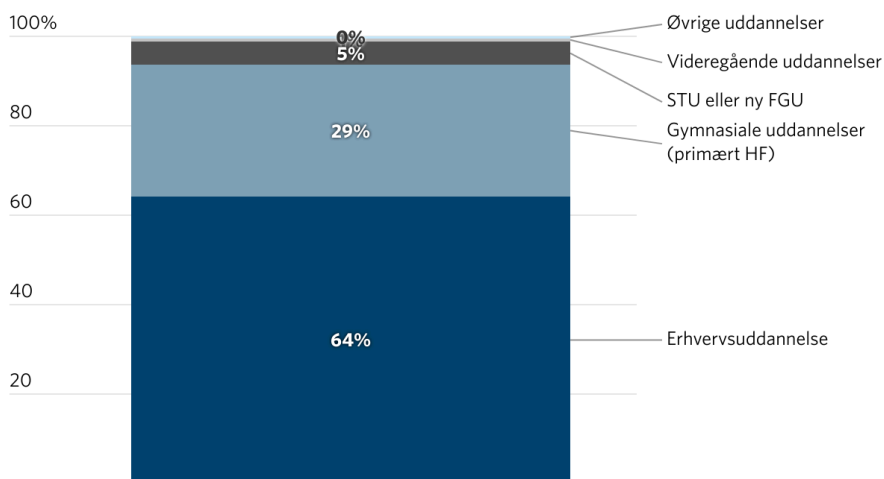
Erhvervsuddannelser er populære blandt FGU-elever

Figur 6 viser, at 64 pct. af de unge, der er i gang med en uddannelse efter et gennemført FGU-forløb, er i gang med en erhvervsuddannelse. 29 pct. er i gang med hf eller en anden gymnasial uddannelse. 29 pct. er i gang med hf eller en anden gymnasial uddannelse.

FIGUR 6

Knap to ud af tre, der tager en uddannelse efter FGU, vælger en erhvervsuddannelse

Figuren viser personer, der har fuldført et FGU-forløb og ét år efter er i gang med en uddannelse, fordelt på type af uddannelse.



Anm.: Skoleår er opgjort fra 1. oktober året inden til 30. september i året. Kun FGU-forløb på mere end 3 måneder er medtaget. Kun personers første FGU-forløb. Personer, der både er i gang med en ungdomsuddannelse og er beskæftiget tæller med som værende under ungdomsuddannelse. For personer, der har afsluttet FGU i månederne juni til september, opgøres socioøkonomisk status ultimo september året efter for at undgå at registrere personer der holder sommerferie.

Kilde: AE på baggrund af Danmarks Statistiks registre

Tre år senere: Syv ud af ti unge er i beskæftigelse eller under uddannelse

Figur 7 viser, at syv ud af ti unge (72 pct.), der fuldførte en FGU i 2020, var i beskæftigelse, gik på en erhvervsuddannelse eller anden ungdomsuddannelse eller en videregående uddannelse tre år senere. Andelen er altså den samme som efter ét år. Andelen skjuler dog, at en femtedel af dem, der er i beskæftigelse eller under uddannelse, faldt ud af gruppen mellem 2021 og 2023, mens andre kom i beskæftigelse eller uddannelse mellem 2021 og 2023.

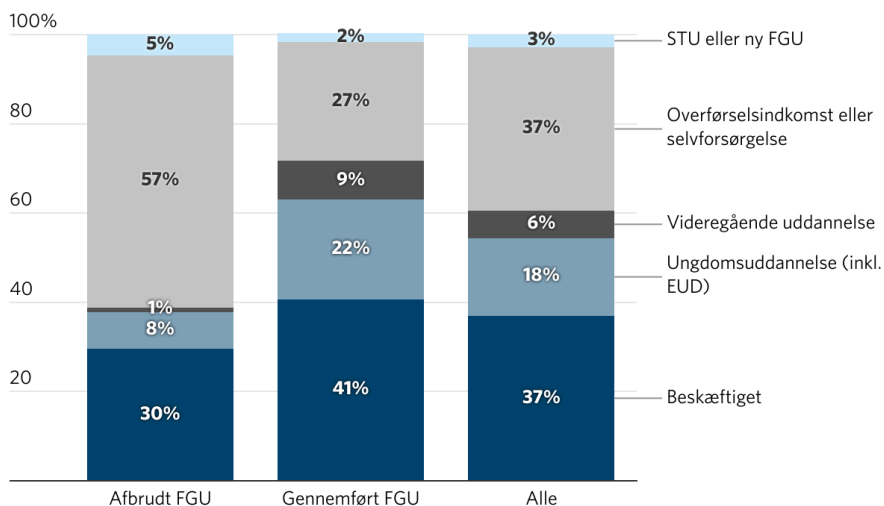
Blandt de personer, der afbrød et FGU-forløb i 2020, var det blot 39 pct., der var i uddannelse og beskæftigelse tre år efter, mens 57 pct. var på overførselsindkomst eller selvforsørget.

For alle, der har haft et FGU-forløb med afslutning i 2020, var 61 pct. i beskæftigelser eller under uddannelse tre år senere.

FIGUR 7

Syv ud af ti, der har fuldført FGU, er under uddannelse eller i beskæftigelse tre år senere

Figuren viser personer, der havde et FGU-forløb i skoleåret 2020, fordelt på socioøkonomisk status ultimo 2023.



Anm.: Skoleår er opgjort fra 1. oktober året inden til 30. september i året. Kun personers seneste FGU-forløb. Personer, der både er i gang med en ungdomsuddannelse og er beskæftiget tæller med som værende under ungdomsuddannelse. Uddannelsesstatus opgøres 30. september. Socioøkonomisk status opgøres ultimo november.

Kilde: AE på baggrund af Danmarks Statistiks registre

Det er svært at konkludere om disse andele er høje eller lave, da der ikke er nogen oplagt kontrolgruppe at sammenligne med. Vi kan ikke observere det kontrafaktiske forløb, hvor eleverne ikke havde gået på FGU. Tallene peger dog på, at de, der går på FGU – og især dem der fuldfører, bliver hjulpet godt på vej videre. EVA (2024) konkluderer, at FGU-elever har større sandsynlighed for at komme i beskæftigelse end matchede elever i tidligere forberedende tilbud, men lidt lavere sandsynlighed for at være i ungdomsuddannelse et år efter.

Betydelige kommunale forskelle i brugen af FGU

Gruppen af unge uden job og uddannelse er den primære målgruppe for FGU. Der er dog stor forskel på antallet af unge uden job og uddannelse på tværs af kommuner.⁶

For at måle i, hvor høj grad de enkelte kommuner gør brug af FGU, er det altså nødvendigt at identificere antallet af personer, en kommune havde i målgruppen for FGU. Vi ser specifikt på personer, der stod uden job og uddannelse i september 2020 og på det tidspunkt var mellem 15 og 21 år og stadig boede i kommunen 1. januar 2023. På den måde ser vi på unge, der kun har haft én kommune, der har kunnet tildele dem FGU, og har haft mulighed for det i en årrække.

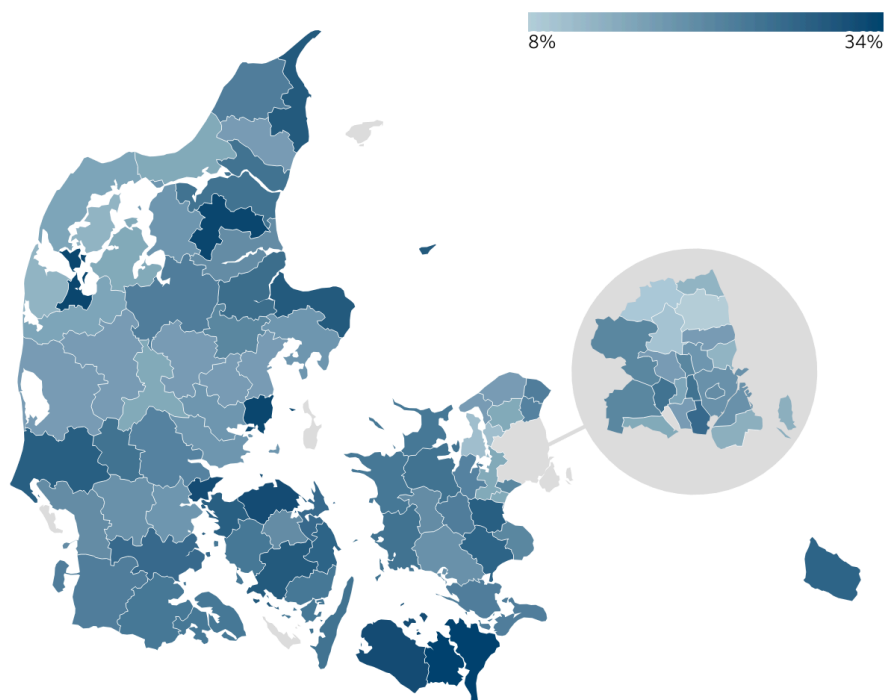
Figur 8 viser andelen af unge ufaglærte uden job og uddannelse, som har deltaget i FGU fordelt på kommuner. Der er markante forskelle i brugen af FGU fra gruppen af unge uden job og uddannelse på tværs af kommunerne.

I kommunerne Rebild, Odder og Guldborgsund er det hver tredje unge uden job eller uddannelse, der har gået på FGU. I kommunerne Ikast-Brande, Jammerbugt og Frederikssund er det færre end hver sjette. På landsplan er det 21 pct. af den gruppe af unge uden job og uddannelse, vi ser på, der har haft et FGU-forløb.

FIGUR 8

I kommunere Rebild, Faaborg-Midtfyn og Lolland har mere end 30 pct. af unge uden job og uddannelse gået på FGU

Kortet viser andelen af unge uden job og uddannelse (15-21 år i 2020) i kommunen, som har gået på FGU.



Anm.: Populationen er unge uden job og uddannelse i september 2020, der på det tidspunkt var mellem 15 og 21 år, og som 1. januar 2023 stadig boede i kommunen. Se også metodeboks. Vallensbæk, Dragør, Fanø, Læsø, Samsø og Ærø er udeladt af diskretionshensyn. EGU er også talt med.

Kort: Arbejderbevægelsens Erhvervsråd (AE) • Kilde: AE på baggrund af Danmarks Statistik

Fornuftigt med ret til FGU

FGU er tiltænkt som hovedvejen for de unge, der har faglige eller andre udfordringer, der gør det svært at komme i job eller påbegynde en ungdomsuddannelse.

FGU er i høj grad en succes for de unge, der fuldfører forløbet, hvor 72 pct. er i beskæftigelse eller går på en uddannelse, tre år efter et fuldført FGU-forløb.

Der er imidlertid store forskelle i brugen af FGU mellem kommunerne, hvilket betyder, at adgangen til FGU ser ud til at afhænge meget af, hvilken kommune man bor i.

Som en del af "Aftale om en ny erhvervs- og professionsrettet gymnasieuddannelse" er det besluttet, at elever, der ikke består folkeskolens afgangseksamen, får ret til at starte på FGU. Elever, der falder fra et uddannelsesstilbud året efter 9. klasse, får ligeledes ret til FGU.⁷

Det er en rigtig god idé at give alle unge ret til et uddannelsesstilbud efter folkeskolen. Retskravene kan med fordel indføres hurtigst muligt og ikke først ved indførslen af den nye gymnasieuddannelse, epx, i 2030. Hver ottende elev i 9. klasse består ikke dansk og matematik⁸ og har dermed ikke retskrav til FGU som det er i dag – selvom de er i målgruppen.

Samtidig bør der være fokus på at styrke FGU, så andelen, der fuldfører FGU og kommer i job eller ungdomsuddannelse, kan blive endnu højere.

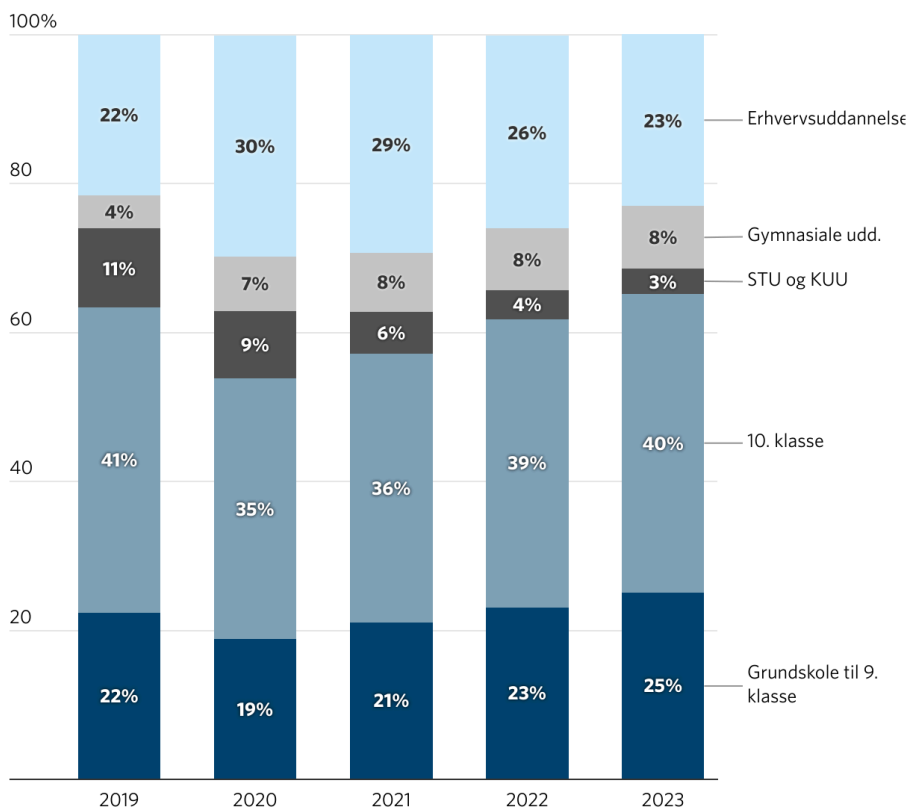
Bilag: FGU-eleverne kommer i højere grad fra grundskolen og 10. klasse

Flere FGU-elever kommer direkte fra grundskolen. I 2020 var det 56 pct. I 2023 kom 65 pct. direkte fra 9. eller 10. klasse.

Samtidig kommer færre fra afbrudte erhvervsuddannelsesforløb, og endnu færre fra den særligt tilrettelagte ungdomsuddannelse (STU).

FGU-eleverne kommer i højere grad direkte fra grundskolen og 10. klasse

Figuren viser tilgangen til FGU fordelt efter seneste uddannelsesforløb, både afsluttede og afbrudte.



Anm.: Seneste referencetidspunkt er 30. september 2023. Tallene er opgjort fra 1. oktober året inden til 30. september i året. Personer, hvis seneste fuldtidsuddannelse var en FGU, tælles ikke med. I 2019 tælles EGU også med.

Kilde: AE på baggrund af Danmarks Statistiks registre

-
- 1** Se [EVA \(2024\) Elevers udbytte, foreløbig effekt og status på implementering af FGU](#)
 - 2** Se <https://www.emu.dk/fgu/uddannelsens-spor-formaal-og-historie/formaalet>
 - 3** Se analysen: 43.000 unge uden job og uddannelse: Hvad kendetegner dem og deres udfordringer? <https://www.ae.dk/analyse/2024-10-43000-unge-uden-job-og-uddannelse-hvad-kendetegner-dem-og-deres-udfordringer#toc-dokumentation-de-11-klyngers-udfordringer-opdelt-p-de-12-baggrundsforhold>
 - 4** Andelen, der finder vej til job eller ungdomsuddannelse er lidt højere i denne opgørelse end hos EVA (2024). Det skyldes forskelle i opgørelsesmetoder, og især at AE opgør uddannelse og beskæftigelse i efteråret for dem, der afslutter FGU i sommerperioden.
 - 5** Se [EVA \(2024\) Elevers udbytte, foreløbig effekt og status på implementering af FGU](#).
 - 6** Se også analysen: <https://www.ae.dk/analyse/2024-08-hver-tiende-unge-staar-uden-job-og-uddannelse-i-flere-kommuner>
 - 7** Se side 8 i aftaleteksten. <https://www.uvm.dk/aktuelt/nyheder/uvm/2025/feb/250218-aftale-om-ny-gymnasieuddannelse-paa-plads>
 - 8** Se <https://www.ae.dk/analyse/2023-09-hver-ottende-elev-afsluttede-9-klasse-uden-at-bestaa-dansk-og-matematik-i-2023>